

Link do produktu: <https://perfectlamp.pl/ponadczasowa-lampa-wiszaca-w-ksztalcie-elipsy-z-pojedynczym-kloszem-p-7976.html>



Ponadczasowa lampa wisząca w kształcie elipsy, z pojedynczym kloszem

Cena	170,00 zł
Cena poprzednia	200,00 zł
Numer katalogowy	PL.7976
Kolor	biały, czarny

Opis produktu

Uniwersalna Elegancja

W świecie wzornictwa geometryczne kształty to prawdziwa rewolucja, która zdobywa serca entuzjastów designu. Elipsy, okręgi i kule to niezastąpione elementy, które stają się coraz bardziej pożądane w oświetleniu. Połączyliśmy te formy z trwałym metalem, tworząc symetryczne dzieła sztuki. **Montaż? Prostszy niż kiedykolwiek.** Dzięki dołączonej blaszce, montaż do sufitu staje się dziecinnie prosty. To naprawdę takie proste.

Biały, matowy klosz to hołd dla uniwersalności. Bez względu na to, czy Twoje wnętrze kipi **klasycznym wdziękiem czy nowoczesnym minimalizmem**, ten klosz doskonale się wkomponuje. Jednak to nie koniec. Dzięki subtelnej, mlecznej fakturze kulistego klosza, przestrzeń jest magicznie oświetlona, a światło delikatnie się rozprasza.

Sztuka w Szczegółach

Nasza lampa wisząca to niemal jak magiczna formuła dostosowania. **Regulacja wysokości przewodu pozwala dopasować oświetlenie** idealnie do Twojej przestrzeni. Czy to sufit na wysokości 100 cm czy niższy, jesteś w pełnej kontroli. Bezproblemowo skrócisz przewód lub ukryjesz go w puszcze podsufitowej. To oznacza koniec z nierównymi lampami. Eliptyczna konstrukcja w ramie to gwarancja stabilności i perfekcyjnej równowagi.

Potrzebujesz jeszcze więcej światła? Przyjrzyj się bliżej lampie z dwoma kloszami. Jest to bliźniaczy produkt, który dostarcza podwójną ilość elegancji. **Mamy również klosze w innych kolorach** - bursztynowe klosze dodadzą przytulności, a grafitowe - będą idealne do nowoczesnych wnętrz.

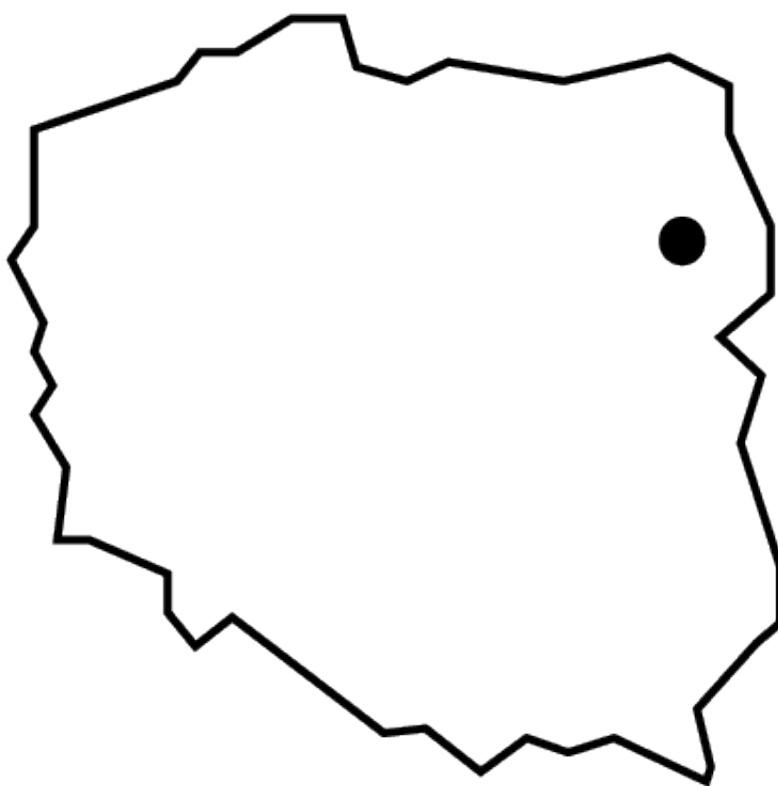
Nasze małe, unikalne klosze wymagają żarówek w kształcie świeczek, o maksymalnej wysokości 10,5 cm. Wybór jest szeroki - od żarówek LED z mlecznym szkłem, przez klasyczne żarówki, aż po dekoracyjne warianty. Nasza szczególna rekomendacja to modele, które emanują światłem w pełnej krasie, zapewniając jednocześnie szeroki kąt oświetlenia.

Czytaj więcej

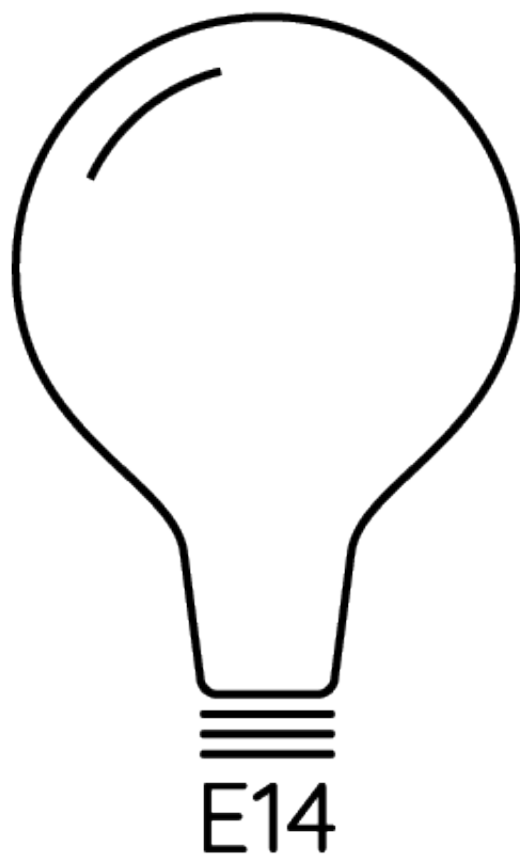
Źródło światła: **1 x E14 max. 10W LED**
Podział na dwa włączniki: **brak możliwości podziału**
Wymiary produktu: **100 x 18,5 x 14 cm**

Wymiary klosza: **14 cm**
Materiał: **metal, szkło**
Barwa światła: **zależna od zastosowanej żarówki**
Źródła światła w komplecie: **nie**
Możliwość skrócenia przewodu: **tak**
Stopień ochrony: **IP20**

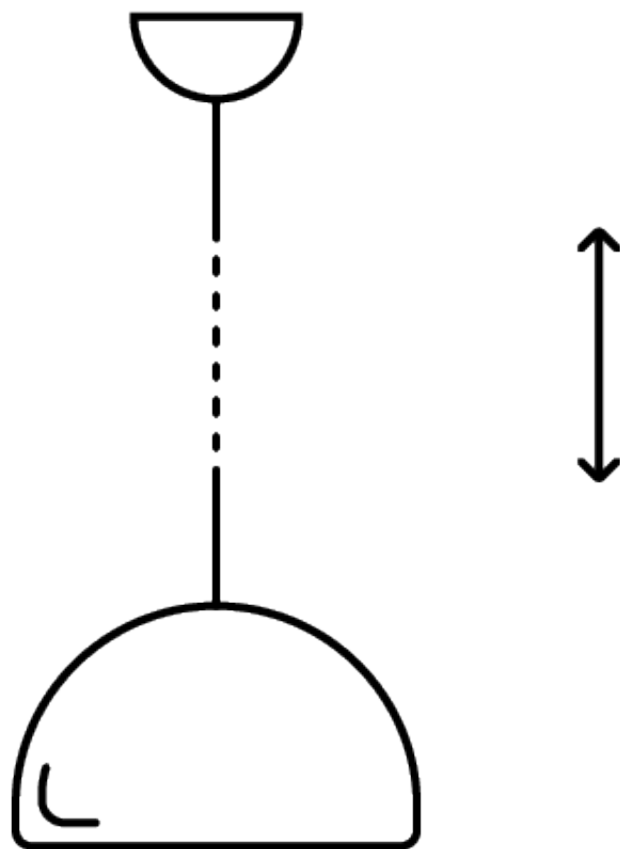
Specyfikacja



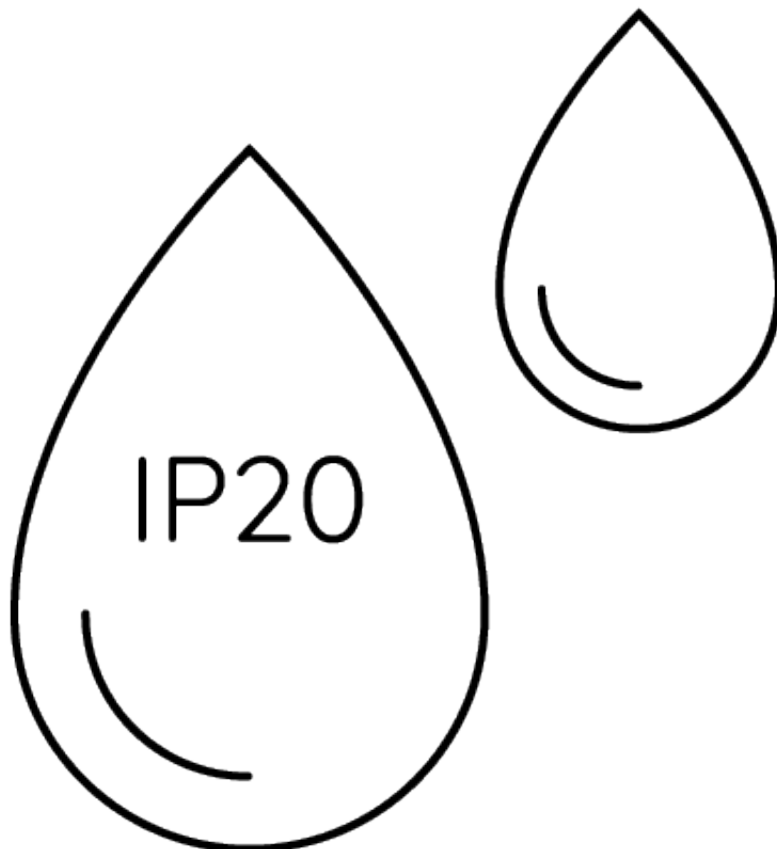
Ten model został wyprodukowany w Polsce (w Łyskach, k. Białegostoku). Do wykonania tej lampy użyto tylko materiałów najwyższej jakości. Nasi pracownicy przykładają szczególną wagę do jakości połączeń metalowych elementów. Produkt posiada dwuletnią gwarancję.




[E14](#) potocznie nazywany jest również małym gwintem. Występuje głównie w lampkach biurkowych, kinkietach i niektórych żyrandolach – przede wszystkim tych, które mają nieduże klosze. Liczba podana w nazwie gwintu wskazuje na jego wielkość – ma średnicę 14 milimetrów. Żarówka E14 występuje w różnych wymiarach oraz kształtach.



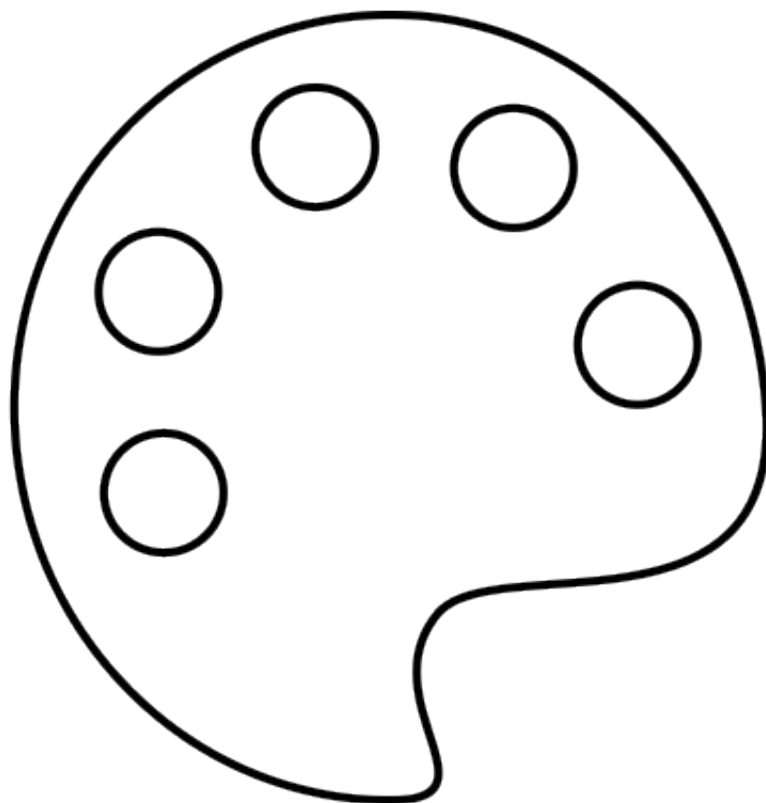
Ten produkt możesz dopasować do Twoich preferencji. Możesz skrócić lampę na dowolną wysokość, począwszy od wartości podanej w specyfikacji. Regulacja wysokości w tej lampie z pewnością nie przysporzy Ci problemów.



Stopień ochrony szczelności IP jest to ocena klasy ochronności naszego urządzenia oraz jego obudowy przed wilgocią i pyłem. Ten model posiada stopień ochrony odpowiedni do wszystkich pomieszczeń wewnętrznych, z wykluczeniem tych, w których występuje ryzyko zachlapania.

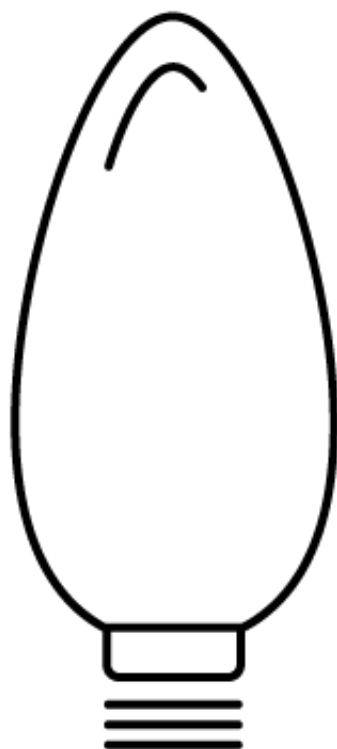


Barwa światła jest zależna od żarówki, którą wybierzesz do swojej lampy. Sam zdecyduj jak będzie oświetlać przestrzeń. Masz do wyboru barwę ciepłą (o żółtym świetle; pasującą do sypialni czy przytulnego salonu), neutralną (najbardziej uniwersalną, stosowaną również do pracy przy komputerze, jak i w łazience) lub zimną (najlepszą do miejsca pracy oraz nad lustro w łazience). Jeśli nie możesz się zdecydować lub chcesz mieć możliwość zmian, wybierz żarówkę z regulowanym kolorem (RGB).



Sam wybierz barwę, która najlepiej pasuje do Twojego wnętrza! Jako producent tego modelu jesteśmy w stanie pomalować go na wybrany kolor spośród naszej palety barw. Wielbiciele stonowanych odcieni z pewnością docenią ponadczasową czerń, uniwersalną biel lub klasyczną szarość. Pokój dziecięcy - to żaden problem, postaw na pastelowy róż, subtelny błękit lub słoneczny żółty.

W celu personalizacji skontaktuj się z nami drogą mailową: sklep@perfectlamp.pl.
Katalog dostępnych kolorów znajdziesz [tutaj](#).



Do zamkniętych kloszy o średnicy 14cm należy wybrać żarówki w kształcie świeczek. Zwróć uwagę na to, aby wybrane żarówki miały maksymalną wysokość 10,5cm.

GPSR

KAJA Alfred Olszewski
ul. Białostocka 1B
16-070 Łyski
Polska
Mail: biuro@kaja.com.pl
Tel: +48 85 713 14 00